

Perfect Heelwork© I bis III **ONLINE**

Samstag, 10. Juli und Sonntag, 11. Juli 2021

Informationen zum Kurs

Kursleiter

Mareike Doll

Internet

www.perfect-heelwork.de

Ort des Seminars / Veranstalter

Dog Experience
Brunnenwissenstrasse
8192 Glattfelden
www.dogexperience.ch

Kontaktperson

Andrea Dindo
andrea@vierpfoetler.ch oder Tel. 076 344 46 01

Inhalt & Themenschwerpunkte

Perfect Heelwork© Teil I bis III

Ziele

- Videoaufnahme und -analyse der Fussarbeit jedes Teilnehmers
- Aufbauend auf die Videoaufnahmen werden die theoretischen Grundkenntnisse über die Anatomie und Physiologie des Hundes in der Fussarbeit erklärt und demonstriert
- Präsentation des Perfect Heelwork© Ausbildungssystems
- Praktische Basislektionen des Perfect Heelwork© Ausbildungssystems
- Individuelle Überprüfung des Gelernten bei Hund und Hundeführer
- Aufbauende Übungen des Perfect Heelwork© Ausbildungssystems
- Cavaletti Training
- Trabtraining
- Anti-Pass Training
- Winkelarbeit
- Arbeit mit der Körperachse
- Überarbeitung vergangener Prüfungen in einer Gruppensitzung
- Wie gehe ich mit der Aufregung um?
- Prüfungsvorbereitung
- Prüfungstraining für Hund und Hundeführer
- Praktische Übungen

Material für Hund und Hundeführer

- Belohnungen für den Hund (Gudis, Spielzeug, Klicker etc.)
- Halsband (zwingend) und Führleine
- Schreibmaterial
- Dem Wetter angepasste Kleidung, da wir draussen sind



Ablauf

Das Seminar wird online stattfinden. Alle Teilnehmer, die möchten, können sich aber auf dem Hundeplatz von Dog Experience treffen, um das Seminar gemeinsam zu machen. Wenn jemand lieber von zu Hause aus arbeiten möchte, so kann er das jederzeit machen. Die technischen und allgemeinen Voraussetzungen sowie den Ablauf findet ihr ab Seite 3.

Weitere Informationen

Kosten pro Person

Dog Experience, SKG- und ZHV-Mitglieder Fr. 280.00 inkl. Mittagessen (exkl. Getränke) mit Hund

Nicht-Mitglieder Fr. 300.00 inkl. Mittagessen (exkl. Getränke) mit Hund

Teilnahme ohne Hund Fr. 180.00 pro Person

Teilnahme von zu Hause Fr. 20.00 weniger pro Person


Anmeldungen schriftlich an

andrea@vierpfoetler.ch oder via Anmeldeformular Homepage

(Angaben zum Hundeführer (Adresse, Telefonnummer, E-Mail), Angaben zum Hund (Alter, Rasse, Erfahrungen/Prüfungsniveau), Info ob Vegi, Info über Mitgliedschaft)

Anmeldeschluss / Absagen:

27.06.2021 / bei Absagen nach dem Anmeldeschluss wird die Kursgebühr 100% verrechnet



Live-Online-Seminar I-III



Seit Anfang 2020 mussten leider sehr viele Perfect Heelwork Live-Seminare abgesagt werden. Der Grund ist uns allen bewusst:
Corona.

Alle angemeldeten Teilnehmer und Mareike hatten sich immer wie Bolle auf ihre Seminare gefreut und dann kurz vorher immer die ernüchternde Nachricht: „Leider muss Euer Seminar ausfallen“.

Endlich hat Mareike aber eine Idee entwickelt, dass ihr nicht mehr auf sie und Perfect Heelwork verzichten müsst:

Die Live-Online Seminare.

Und das Beste ist: Ihr könnt Euch Euren ganz individuellen Ort zum Trainieren suchen. Denn das Einzige, was ihr braucht, ist eine an´s Internet angeschlossene Kamera. Ob im Handy oder Laptop, das ist Euch überlassen. Außerdem benötigt ihr (kabellose) Kopfhörer, um Mareikes Anweisungen während des Praxisteils zu hören.

Wie das funktioniert? Ganz einfach... Mareike unterrichtet Euch digital live aus Wermelskirchen (Deutschland) via zoom.

So wird es, genau wie bei Präsenzseminaren Theorie- und Praxisphasen geben. Und eben wie bei Präsenzseminaren, habt ihr Zeit für Eure individuellen Trainings mit Mareike.

Falls ihr Euch fragt, ob es inhaltliche Unterschiede zum Präsenzseminar gibt, so können wir klar mit „nein“ antworten!

Ihr habt sogar den Vorteil, dass ihr einen Tag weniger Zeit einplanen müsst, denn die Theorieblöcke, die normalerweise Freitags- und Sonntagmorgens stattfinden, bekommt ihr zum streamen. So habt ihr 5 Tage Zeit, Euch diesen (wenn ihr mögt auch häppchenweise) anzusehen.

Genauerer entnehmt ihr bitte dem Ablauf.

Ablaufplanung und genaue Inhalte

- 1. Ist-Standanalyse: Video vom Trainingsstand** 24 Stunden vorher an coaching@perfect-heelwork.de senden

Ihr filmt ein 3-minütiges Video von Euch und Eurem Hund in der Fußarbeit. Welche Fußarbeitssequenzen ihr in den 3 Minuten zeigt, ist Euch überlassen. Ob Geraden, Wendungen, Schnell, Langsam, Winkel – alles was Euch einfällt. Ihr dürft Spielen und Auflösen währenddessen. Nur bitte keine technischen Übungen, wie Sitz, Platz oder Steh. Es geht rein um Euren aktuellen Stand der Fußarbeit

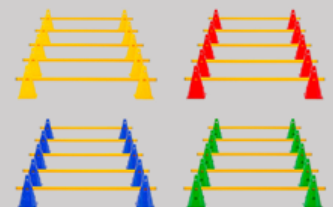
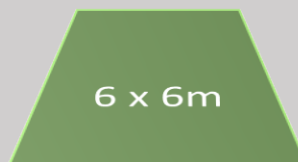

- 2. Grundlagen der Fußarbeit und Prüfungsvorbereitung:** Mittwochs vor der Veranstaltung werden beide Videos im jeweiligen Kurs freigeschaltet.

Diese Videos sind Theorie-Videos zum Thema „Grundlagen der Fußarbeit“ und zum Thema „Prüfungsvorbereitung“. Die Videos sind bis Sonntagabend am Seminarwochenende freigeschaltet.

- 3. Das Seminar selbst:** Treffen aller Teilnehmer bei Zoom bis 09:30 Uhr; Link erhaltet ihr per Mail.

Vor Seminarstart prüft unser technischer Support einmal Eure Kamera und Euren Ton von Eurem „Trainingsgelände“. Bitte seid pünktlich um 09:30 Uhr mit Kamera und Ton auf Eurem Trainingsgelände und wählt Euch bei zoom ein.

Für Praxisteile benötigt ihr immer: eine Kamera, Kopfhörer (kabellos; Headset), ca 6 x 6 m Platz (Trainingsgelände). Für den Cavaletti-Teil am Sonntag benötigt ihr 6 Cavaletti oder irgendetwas Ähnliches.



Ablaufplanung und genaue Inhalte

4. Anweisung zur Einrichtung der Kamera und des Audios:

1. Markiere dir die Fläche auf der du arbeiten möchtest. Wir empfehlen 6 x 6m. Schön wäre eine Pylone oder eine Markierung in der Mitte und an allen vier Ecken.
2. Positioniere dein Endgerät mit Kamera so, dass deine markierte Fläche vollständig zu sehen ist. Mache eine kurze Probeaufnahme ob auf dem Ausschnitt der Hund und du sehen seid.
 - 2.1 Hast du ein kabelloses Headset? Dann kannst du ganz wunderbar dein Handy als Kamera nutzen und bekommst von Mareike über das Headset Anweisungen
 - 2.2 Du hast nur ein Headset mit Kabel? Kein Problem! Hast du ein zweites Endgerät (Laptop, Tablet, 2. Smartphone)? Dann wählst du dich mit beiden Endgeräten über den Link ein. An dein Smartphone schließt du das Headset an, steckst die Stecker ein und verstaust das Smartphone an der Frau oder am Mann.
Das zweite Gerät nutzt du als Kamera. Positioniere es, wie oben beschrieben und stelle den Ton auf stumm (sonst hast du eine Rückkoppelung oder Mareike hört dich doppelt)
3. Mache deinen Hund bereit, Schnappe Dir deinen Clicker (falls du einen nutzt), habe Lecker und/oder Spielie bereit.
4. Los geht es!



Ablaufplanung und genaue Inhalte

Samstag (wieder treffen bei Zoom; Link für Samstag)

10:00 UHR - BEGRÜßUNG

10:15 UHR - BESPRECHUNG DER TEILNEHMERVIDEOS

Mareike wird alle Teilnehmer nacheinander nach Infos zu dem jeweiligen Hund fragen und die Videos analysieren

13:15 UHR - MITTAGSPAUSE

14:15 UHR - PRAXISTEIL „AUBENKREISE“:
ERSTER INDIVIDUELLER PRAXISTEIL.

Per Mail bekommt ihr Eure Reihenfolge mitgeteilt.
(Jeder Teilnehmer hat ca. 15 Minuten)

Jeder ist bitte zu seiner vorgegeben Zeit fertig, hat die Kamera an und seine Kopfhörer drin. Alle anderen Teilnehmer werden stumm geschaltet, damit das Video des Teilnehmers im Praxisteil dauerhaft zu sehen ist.

CA. 10:30 UHR- ENDE DES 1. SEMINARTAGES



Ablaufplanung und genaue Inhalte

Sonntag (wieder treffen bei Zoom; Link für Sonntag)

10:00 UHR - PRAXISTEIL „BOGEN-GERADE“:
INDIVIDUELLER PRAXISTEIL.

Per Mail bekommt ihr Eure Reihenfolge mitgeteilt.
(Jeder Teilnehmer hat ca. 7 Minuten)

11:30 UHR - THEORIETEIL „WINKEL NACH LINKS“

Mareike erklärt Euch, wie die Winkel nach links zu laufen sind

12:00 UHR - MITTAGSPAUSE

12:30 UHR - PRAXISTEIL „WINKEL NACH LINKS“ IN GRUPPEN

Einteilung der Gruppen bekommt ihr per Mail alle aus der jeweiligen Gruppe üben gleichzeitig die Winkel nach links.
Mareike „geht“ rum und gibt individuell Tipps.

14:00 UHR - PRAXISTEIL ÜBUNG 1 „PRÜFUNGSVORBEREITUNG“
INDIVIDUELLER PRAXISTEIL

15:30 UHR - THEORIETEIL „CAVALETTITRAINING IN DER FUßARBEIT“

Mareike erklärt Euch, wofür ihr Cavaletti in der Fußarbeit gebrauchen könnt.

16:00 UHR - PRAXISTEIL „CAVALETTI“ IN DER GRUPPEN

Einteilung der Gruppen bekommt ihr per Mail alle aus der jeweiligen Gruppe üben gleichzeitig an den Cavaletti
Mareike „geht“ rum und gibt individuell Tipps.

CA. 17:30 UHR - VERABSCHIEDUNG

